

Форма

**Бухгалтерский баланс**  
**отчетный период с 01 января 2023 г. по 31 декабря 2023 г.**

**Индекс: № 1 - Б (баланс)**

**Периодичность: год**

**Наименование организации** Акционерное Общество "Станция Экибастузская ГРЭС-2"  
за квартал, заканчивающийся 31 декабря 2023 года

тыс.тенге

Активы	Код строки	На конец отчетного периода	На начало отчетного периода
<b>I. Краткосрочные активы:</b>			
Денежные средства и их эквиваленты	010	2 276 795	2 203 850
Финансовые активы, имеющиеся в наличии для продажи	011		
Производные финансовые инструменты	012		
Финансовые активы, учитываемые по справедливой стоимости через прибыли и убытки	013		
Финансовые активы, удерживаемые до погашения	014		
Прочие краткосрочные финансовые активы	015		16 290 946
Краткосрочная торговая и прочая дебиторская задолженность	016	3 442 316	3 626 877
Текущий подоходный налог	017	3 609 457	1 232 013
Запасы	018	4 339 446	2 879 835
Прочие краткосрочные активы	019	5 026 559	2 032 826
<b>Итого краткосрочных активов (сумма строк с 010 по 019)</b>	<b>100</b>	<b>18 694 573</b>	<b>28 266 346</b>
Активы (или выбывающие группы), предназначенные для продажи	101	0	0
		0	0
<b>II. Долгосрочные активы</b>			
Финансовые активы, имеющиеся в наличии для продажи	110	0	0
Производные финансовые инструменты	111	0	0
Финансовые активы, учитываемые по справедливой стоимости через прибыли и убытки	112	0	0
Финансовые активы, удерживаемые до погашения	113	0	0
Прочие долгосрочные финансовые активы	114	133 551	123 375
Долгосрочная торговая и прочая дебиторская задолженность	115	303 503	332 585
Инвестиции, учитываемые методом долевого участия	116	0	0
Инвестиционное имущество	117	0	0
Основные средства	118	46 654 058	47 013 155
Биологические активы	119	0	0
Разведочные и оценочные активы	120	1 839	1 450
Нематериальные активы	121	3 155	9 685
Отложенные налоговые активы	122	0	0
Прочие долгосрочные активы	123	69 086 754	81 216 903
<b>Итого долгосрочных активов (сумма строк с 110 по 123)</b>	<b>200</b>	<b>116 182 861</b>	<b>128 697 154</b>
<b>Баланс (строка 100 + строка 101 + строка 200)</b>		<b>134 877 433</b>	<b>156 963 500</b>


<b>Обязательство и капитал</b>	<b>Код строки</b>		
<b>III. Краткосрочные обязательства</b>			
Займы	210	5 596 754	4 098 504
Производные финансовые инструменты	211	0	0
Прочие краткосрочные финансовые обязательства	212	0	0
Краткосрочная торговая и прочая кредиторская задолженность	213	7 184 180	6 143 945
Краткосрочные резервы	214	2 244 398	458 797
Текущие налоговые обязательства по подоходному налогу	215	0	0
Вознаграждения работникам	216	278 186	240 714
Прочие краткосрочные обязательства	217	272 167	3 171 734
<b>Итого краткосрочных обязательств (сумма строк с 210 по 217)</b>	<b>300</b>	<b>15 575 686</b>	<b>14 113 694</b>
Обязательства выбывающих групп, предназначенных для продажи	301		
<b>IV. Долгосрочные обязательства</b>			
Займы	310	91 420 461	93 735 045
Производные финансовые инструменты	311	0	0
Прочие долгосрочные финансовые обязательства	312	0	0
Долгосрочная торговая и прочая кредиторская задолженность	313	0	0
Долгосрочные резервы	314	5 690 363	5 627 060
Отложенные налоговые обязательства	315	789 089	2 659 622
Прочие долгосрочные обязательства	316	0	
<b>Итого долгосрочных обязательств (сумма строк с 310 по 316)</b>	<b>400</b>	<b>97 899 912</b>	<b>102 021 727</b>
<b>V. Капитал</b>			
Уставный (акционерный) капитал	410	15 118 052	15 118 052
Эмиссионный доход	411	0	0
Выкупленные собственные долевые инструменты	412	0	0
Резервы	413	0	0
Нераспределенная прибыль (непокрытый убыток)	414	6 283 783	25 710 027
<b>Итого капитал, относимый на собственников материнской организации (сумма строк с 410 по 414)</b>	<b>420</b>	<b>21 401 835</b>	<b>40 828 079</b>
Доля неконтролирующих собственников	421		
<b>Всего капитал (строка 420 +/- строка 421)</b>	<b>500</b>	<b>21 401 835</b>	<b>40 828 079</b>
<b>Баланс (строка 300 + строка 301+ строка 400 + строка 500)</b>		<b>134 877 433</b>	<b>156 963 500</b>


Заместитель Председателя Правления по экономике  
и финансам  
Мукажанов Абылай Муратович

Главный бухгалтер  
Уразаева Сания Талгатовна



МП

  
(подпись)

  
(подпись)

Форма

**Отчет о прибылях и убытках**  
**отчетный период с 01 января 2023 г. по 31 декабря 2023 г.**

Индекс: № 2 - ОПУ

Периодичность: год

Наименование организации Акционерное Общество "Станция Экибастузская ГРЭС-2"  
за квартал, заканчивающийся 31 декабря 2023 года


тыс.тенге

Наименование показателей	Код строки	За отчетный период	За предыдущий период
Выручка	010	66 183 823	67 649 879
Себестоимость реализованных товаров и услуг	011	44 059 625	37 966 193
<b>Валовая прибыль (строка 010 - строка 011)</b>	<b>012</b>	<b>22 124 198</b>	<b>29 683 687</b>
Расходы по реализации	013	4 005 885	3 843 751
Административные расходы	014	1 593 244	1 438 897
Прочие расходы	015	13 241 455	-17 621
Прочие доходы	016	28 562	30 978
<b>Итого операционная прибыль (убыток) (+/- строк с 012 по 016)</b>	<b>020</b>	<b>3 312 177</b>	<b>24 449 638</b>
Доходы по финансированию	021	1 955 050	2 187 571
Расходы по финансированию	022	12 154 083	12 032 492
Доля организации в прибыли (убытке) ассоциированных организаций и совместной деятельности, учитываемых по методу долевого участия	023	0	0
Прочие неоперационные доходы	024	127 259	188 932
Прочие неоперационные расходы	025	8 208 781	4 554 936
<b>Прибыль (убыток) до налогообложения (+/- строк с 020 по 025)</b>	<b>100</b>	<b>-14 968 378</b>	<b>10 238 713</b>
Расходы по подоходному налогу	101	2 271 496	5 824 458
<b>Прибыль (убыток) после налогообложения от продолжающейся деятельности (строка 100 - строка 101)</b>	<b>200</b>	<b>-17 239 874</b>	<b>4 414 255</b>
Прибыль (убыток) после налогообложения от прекращенной деятельности	201		
<b>Прибыль за год (строка 200 + строка 201) относимая на:</b>	<b>300</b>	<b>-17 239 874</b>	<b>4 414 255</b>
собственников материнской организации		-17 239 874	4 414 255
долю неконтролирующих собственников			
<b>Прочая совокупная прибыль, всего (сумма строк с 410 по 420):</b>	<b>400</b>	<b>-81 878</b>	<b>121 694</b>
в том числе:			
Переоценка основных средств	410		
Переоценка финансовых активов, имеющихся в наличии для продажи	411		
Доля в прочей совокупной прибыли (убытке) ассоциированных организаций и совместной деятельности, учитываемых по методу долевого участия	412		
Актуарные прибыли (убытки) по пенсионным обязательствам	413	-81 878	121 694
Эффект изменения в ставке подоходного налога на отсроченный налог дочерних организаций	414		
Хеджирование денежных потоков	415		
Курсовая разница по инвестициям в зарубежные организации	416		
Хеджирование чистых инвестиций в зарубежные операции	417		
Прочие компоненты прочей совокупной прибыли	418		
Корректировка при реклассификации в составе прибыли (убытка)	419		
Налоговый эффект компонентов прочей совокупной прибыли	420		
<b>Общая совокупная прибыль (строка 300 + строка 400)</b>	<b>500</b>	<b>-17 321 752</b>	<b>4 535 949</b>
Общая совокупная прибыль относимая на:			

собственников материнской организации		-17 321 752	4 535 949
доля неконтролирующих собственников			
Прибыль на акцию:	600		
в том числе:			
Базовая прибыль на акцию:			
от продолжающейся деятельности			
от прекращенной деятельности			
Разводненная прибыль на акцию:			
от продолжающейся деятельности			
от прекращенной деятельности			

Заместитель Председателя Правления по экономике и финансам


Мукажанов Абылай Муратович



(подпись)

Главный бухгалтер  
Уразаева Сафия Тагатовна

МП

(подпись)

Форма

**Отчет о движении денежных средств (прямой метод)  
отчетный период с 01 января 2023 г. по 31 декабря 2023 г.**

Индекс: № 3 - ДДС-П

Периодичность: год

Наименование организации Акционерное Общество "Станция Экибастузская ГРЭС-2"  
за квартал, заканчивающийся 31 декабря 2023 года

Наименование показателей	Код строки	ТЫС.ТЕНГЕ	
		За отчетный период	За предыдущий период
<b>I. Движение денежных средств от операционной деятельности</b>			
<b>1. Поступление денежных средств, всего (сумма строк с 011 по 016)</b>	<b>010</b>	<b>70 340 362</b>	<b>76 406 314</b>
в том числе:			
реализация товаров и услуг	011	69 922 073	75 496 304
прочая выручка	012	-	-
авансы, полученные от покупателей, заказчиков	013	-	-
поступления по договорам страхования	014	-	-
полученные вознаграждения	015	408 073	877 798
прочие поступления	016	10 216	32 213
<b>2. Выбытие денежных средств, всего (сумма строк с 021 по 027)</b>	<b>020</b>	<b>-79 910 259</b>	<b>-69 750 694</b>
в том числе:			
платежи поставщикам за товары и услуги	021	- 47 439 087	- 39 832 458
авансы, выданные поставщикам товаров и услуг	022	-	-
выплаты по оплате труда	023	- 5 811 994	- 4 886 085
выплата вознаграждения	024	- 11 598 158	- 11 826 339
выплаты по договорам страхования	025	-	-
подоходный налог и другие платежи в бюджет	026	- 15 061 021	- 13 205 812
прочие выплаты	027		
<b>3. Чистая сумма денежных средств от операционной деятельности (строка 010 - строка 020)</b>	<b>030</b>	<b>-9 569 897</b>	<b>6 655 620</b>
<b>II. Движение денежных средств от инвестиционной деятельности</b>			
<b>1. Поступление денежных средств, всего (сумма строк с 041 по 051)</b>	<b>040</b>	<b>131 677 571</b>	<b>-1 169 606</b>
в том числе:			
реализация основных средств	041	-	-
реализация нематериальных активов	042	-	-
реализация других долгосрочных активов	043	-	-
реализация долевых инструментов других организаций (кроме дочерних) и долей участия в совместном предпринимательстве	044	-	-
реализация долговых инструментов других организаций	045	-	-
возмещение при потере контроля над дочерними организациями	046	-	-
реализация прочих финансовых активов	047	-	-
фьючерсные и форвардные контракты, опционы и свопы	048	-	-
полученные дивиденды	049	-	-
полученные вознаграждения	050	131 677 571	- 1 169 606
прочие поступления	051		


<b>2. Выбытие денежных средств, всего (сумма строк с 061 по 071)</b>	<b>060</b>	<b>-119 090 599</b>	<b>-3 573 516</b>
в том числе:			
приобретение основных средств	061	- 5 119 132	- 3 563 340
приобретение нематериальных активов	062	-	-
приобретение других долгосрочных активов	063	-	-
приобретение долевых инструментов других организаций (кроме дочерних) и долей участия в совместном предпринимательстве	064	-	-
приобретение долговых инструментов других организаций	065	- 113 961 292	-
приобретение контроля над дочерними организациями	066	-	-
приобретение прочих финансовых активов	067	-	-
предоставление займов	068	-	-
фьючерсные и форвардные контракты, опционы и свопы	069	-	-
инвестиции в ассоциированные и дочерние организации	070	-	-
прочие выплаты	071	- 10 176	- 10 176
<b>3. Чистая сумма денежных средств от инвестиционной деятельности (строка 040 - строка 060)</b>	<b>080</b>	<b>12 586 972</b>	<b>-4 743 122</b>
<b>III. Движение денежных средств от финансовой деятельности</b>			
<b>1. Поступление денежных средств, всего (сумма строк с 091 по 094)</b>	<b>090</b>	<b>1 526 424</b>	<b>0</b>
в том числе:			
эмиссия акций и других финансовых инструментов	091	-	-
получение займов	092	1 526 424	-
полученные вознаграждения	093		
прочие поступления	094		
<b>2. Выбытие денежных средств, всего (сумма строк с 101 по 105)</b>	<b>100</b>	<b>-4 470 521</b>	<b>-1 892 824</b>
в том числе:			
погашение займов	101	- 2 366 029	- 1 892 824
выплата вознаграждения	102		
выплата дивидендов	103	- 2 104 492	-
выплаты собственникам по акциям организации	104	-	-
прочие выбытия	105	-	-
<b>3. Чистая сумма денежных средств от финансовой деятельности (строка 090 - строка 100)</b>	<b>110</b>	<b>-2 944 097</b>	<b>-1 892 824</b>
4. Влияние обменных курсов валют к тенге	120	- 33	1 206
5. Увеличение +/- уменьшение денежных средств (строка 030 +/- строка 080 +/- строка 110 +/- строка 120)	130	72 945	20 882
6. Денежные средства и их эквиваленты на начало отчетного периода	140	2 203 850	2 182 968
7. Денежные средства и их эквиваленты на конец отчетного периода	150	2 276 795	2 203 850


Заместитель Председателя Правления по экономике и финансам  
Мукажанов Абылай Муратович

Главный бухгалтер  
Уразаева Салия Тахитовна

МП



  
\_\_\_\_\_  
(подпись)

  
\_\_\_\_\_  
(подпись)

Форма

Отчет об изменениях в капитале  
отчетный период с 01 января 2023 г. по 31 декабря 2023 г.

Индекс: № - 5-ИК  
Периодичность: год  
Наименование организации Акционерное Общество "Станция Экибастузская ГРЭС-2"  
за квартал, заканчивающийся 31 декабря 2023 года

Наименование компонентов	Код строки	Капитал материнской организации					Доля неконтролирующих собственников	Итого капитал
		Уставный (акционерный) капитал	Эмиссионный доход	Выкупленные собственные долевые инструменты	Резервы	Нераспределенная прибыль		
Сальдо на начало предыдущего периода	010	15 118 052	0	0	0	21 174 078	0	38 972 401
Изменение в учетной политике	011							
Пересчитанное сальдо (строка 010 +/- строка 011)	100	15 118 052				21 174 078	0	38 972 401
Общая совокупная прибыль, всего (строка 210 + строка 220):	200	0	0	0	0	4 535 949	0	4 535 949
Прибыль (убыток) за год	210					4 414 255		4 414 255
Прочая совокупная прибыль, всего (сумма строк с 221 по 229):	220	0	0	0	0	121 694	0	121 694
в том числе:								0
Прирост от переоценки основных средств (за минусом налогового эффекта)	221							0
Перевод амортизации от переоценки основных средств (за минусом налогового эффекта)	222							0
Переоценка финансовых активов, имеющихся в наличии для продажи (за минусом налогового эффекта)	223							0


ТЫС.ТЕНГЕ

Доля в прочей совокупной прибыли (убытке) ассоциированных организаций и совместной деятельности, учитываемых по методу долевого участия	224										0
Актуарные прибыли (убытки) по пенсионным обязательствам	225										0
Эффект изменения в ставке подоходного налога на отсроченный налог дочерних организаций	226										
Хеджирование денежных потоков (за минусом налогового эффекта)	227										
Курсовая разница по инвестициям в зарубежные организации	228										
Хеджирование чистых инвестиций в зарубежные операции	229										
Операции с собственниками, всего (сумма строк с 310 по 318):	300	0	0	0	0	0	0	0	0	0	0
в том числе:											
Вознаграждения работников акциями:	310										
в том числе:											
стоимость услуг работников											
выпуск акций по схеме вознаграждения работников акциями											
налоговая выгода в отношении схемы вознаграждения работников акциями											
Взносы собственников	311										
Выпуск собственных долевого инструментов (акций)	312										
Выпуск долевого инструментов связанных с объединением бизнеса	313										
Долевой компонент конвертируемых инструментов (за минусом налогового эффекта)	314										
Выплата дивидендов	315										
Прочие распределения в пользу собственников	316										
Прочие операции с собственниками	317										
Изменения в доле участия в дочерних организациях, не приводящей к потере контроля	318										
Прочие операции	319										
Сальдо на конец предыдущего отчетного периода (строка 100 + строка 200 + строка 300+строка 319)		15 118 052					25 710 027			40 828 079	
Сальдо на начало отчетного периода	400	15 118 052	0	0	0	0	25 710 027	0		40 828 079	0
Изменше в учетной политике	401										
Пересчитанное сальдо (строка 400 +/- строка 401)	500	15 118 052					25 710 027			40 828 079	



Общая совокупная прибыль, всего (строка 610 + строка 620):	600	0	0	0	0	0	(17 321 752)	0	-17 321 752
Прибыль (убыток) за год	610						(17 239 874)		-17 239 874
Прочая совокупная прибыль, всего (сумма строк с 621 по 629):	620	0	0	0	0	0	(81 878)	0	-81 878
в том числе:									0
Прирост от переоценки основных средств (за минусом налогового эффекта)	621								0
Перевод амортизации от переоценки основных средств (за минусом налогового эффекта)	622								0
Переоценка финансовых активов, имеющиеся в наличии для продажи (за минусом налогового эффекта)	623								0
Доля в прочей совокупной прибыли (убытке) ассоциированных организаций и совместной деятельности, учитываемых по методу долевого участия	624								0
Актуарные прибыли (убытки) по пенсионным обязательствам	625						(81 878)		-81 878
Эффект изменения в ставке подоходного налога на отсроченный налог дочерних компаний	626								0
Хеджирование денежных потоков (за минусом налогового эффекта)	627								0
Курсовая разница по инвестициям в зарубежные организации	628								0
Хеджирование чистых инвестиций в зарубежные операции	629								0
Операции с собственниками всего (сумма строк с 710 по 718)	700	0	0	0	0	0	-	0	0
в том числе:									0
Вознаграждения работников акциями	710								0
в том числе:									0
стоимость услуг работников									0
выпуск акций по схеме вознаграждения работников акциями									0
налоговая выгода в отношении схемы вознаграждения работников акциями									0
Взносы собственникам	711								0
Выпуск собственных долевого инструментов (акций)	712								0
Выпуск долевого инструментов связанных с объединением бизнеса	713								0
Долевой компонент конвертируемых инструментов (за минусом налогового эффекта)	714								0

Выплата дивидендов	715								(2 104 492)	-2 104 492
Прочие распределения в пользу собственников	716									0
Прочие операции с собственниками	717									0
Изменения в доле участия в дочерних организациях, не приводящей к потере контроля	718									0
Прочие операции	719									0
Сальдо на конец отчетного периода (строка 500 + строка 600 + строка 700+строка 719)	800	15 118 052	0	0	0	0	0	6 283 783	0	21 401 835

  
\_\_\_\_\_ (подпись)

**Заместитель Председателя Правления по экономике и финансам  
Мукажанов Абылай Муратович**

  
\_\_\_\_\_ (подпись)

**Главный бухгалтер  
Уразаева Санниа Тапгатовна**



МП